

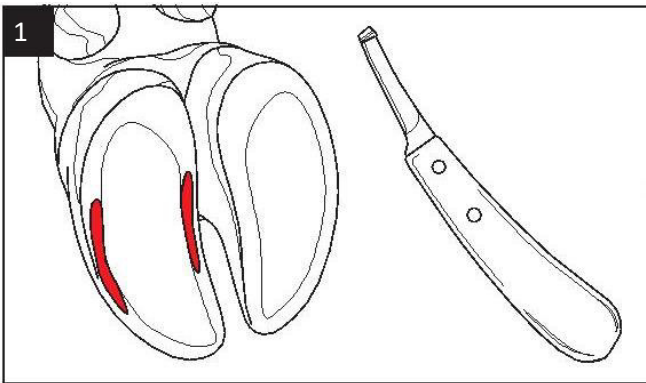
CowMotion

CowMotion can be quickly and easily attached and adjusted to the cattle claw. The time in the hoof stand is shortened and the stress factor on the animal is reduced. For the farmer, veterinarian and hoof trimmer, this means more efficiency and more relaxed work. Basically, our cattle orthoses can be glued with known claw adhesives. We recommend an adhesive with an open time of 60 seconds so that you have enough time to apply the orthosis and seal it to the cap. It is best to use our CowMotion Hoof Glue.

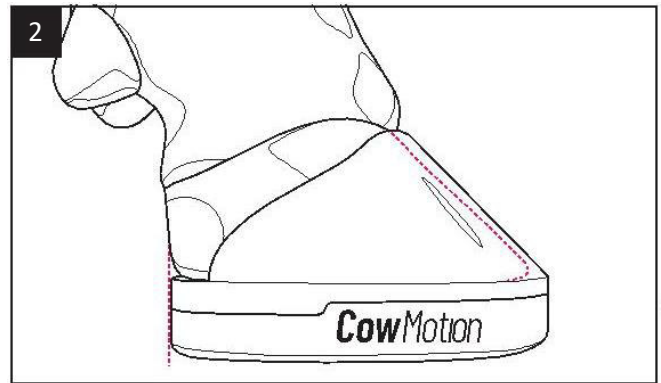
Note!

CowMotion should only be used after a regular hoof care.

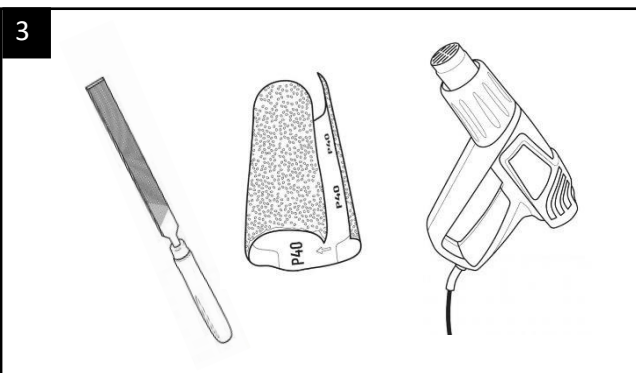
Instruction



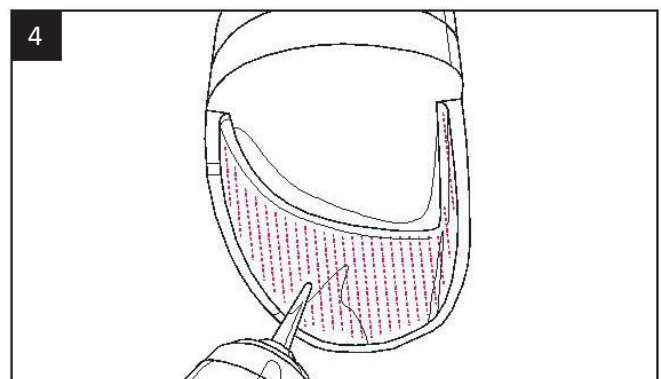
1. Perform claw trimming.




2. Put the orthosis on the claw as a test. The claw should be as flush as possible.



3. Roughen the claw wall with a rasp and the orthosis with the sandpaper in the cap. If necessary dry both with a hot air gun.



4. Hold the orthosis in your hand with the tip pointing downwards (cap pointing towards the person) Apply the adhesive only to the entire cap (ascending from cap tip to cap end).



5. Immediately apply CowMotion to the claw and hold in position until the glue is hand-tight. (Normally, the orthosis is completely loadable after approx. 5 minutes, please observe the instructions of the adhesive used and the temperature).



CowMotion

CowMotionHoof Glue

Instructions for use:

CowMotion Hoof Glue, black, 10:1, 50ml cartridge

For high-strength, structural and at the same time flexible, durable bonded joints

Speed:	Slow
Processing time:	60-120 seconds*
Curing time:	120-180 seconds*
Consistency:	Thick
Winter suitability:	By tempering. This can be done by placing in warm water or by positioning the cartridge close to the body (e.g. breast pocket).
Summer suitability:	Optimal
Storage temperature:	2 to 20°C
Working temperature	16 to 30°C, below 16°C the adhesive must be warmed up
Warmbox:	34 to 37 °C
Shelf life:	9 - 12 months
CowMotion orthosis:	Ideal
Mixing tip:	Standard mixing tip

*Depends on the processing temperature and especially on the core temperature of the adhesive.

Note! Notice! CowMotion Hoof Glue hardens slowly, has a thick consistency and is ideal for the CowMotion orthosis. Can be used without hesitation in summer. **In winter, it is imperative to ensure the correct storage and processing temperature.**



CowMotion

CowMotion Hoof Glue

Instructions for use:

CowMotion Hoof Glue, black, 1:1, 50ml cartridge

CowMotion

Hoof Glue

MMA ADHESIVE

MULTI CRAFT
BLACK

Für hochfeste, strukturelle
und zugleich flexible,
beständige Klebeverbindungen

DE: Verarbeitungszeit: 1 - 2 min. Fixierzeit: 2 - 3,5 min. Temperaturbeständigkeit: -40 °C bis +100 °C. Nach Verarbeitungszeit Produkt ruhen lassen, um Aushärtprozess nicht zu beeinträchtigen. Nach 24 h durchgehärtet. Die Zeiten beruhen auf einem Temperaturwert von ca. 24 °C. Die Verarbeitungszeit wird bei erhöhter Temperatur verkürzt und bei niedrigerer Temperatur verlängert. Mindestspalt nach Fügen: 1 mm. Kühl und trocken lagern. Geöffnete Behälter schnell verbrauchen. Bitte beachten Sie unbedingt die Angaben und Hinweise unserer Sicherheits- sowie technischen Datenblätter.

Adhesive: Flüssigkeit und Dampf leicht entzündbar. Verursacht schwere Verätzungen der Haut und schwere Augenschäden. Kann allergische Hautreaktionen verursachen. Kann die Atemwege reizen. Schädlich für Wasserorganismen, mit langfristiger Wirkung. Darf nicht in die Hände von Kindern gelangen. Von Hitze, heißen Oberflächen, Funken, offenen Flammen und anderen Zündquellen fernhalten. Nicht rauchen. Nebel/Dampf/Aerosol nicht einatmen. Nur im Freien oder in gut belüfteten Räumen verwenden. Schutzhandschuhe/Schutzkleidung/Augenschutz/Gesichtsschutz tragen. **BEI VERSCHLÜCKEN:** Mund ausspülen. KEIN Erbrechen herbeiführen. **BEI BERÜHRUNG MIT DER HAUT (oder dem Haar):** Alle kontaminierten Kleidungsstücke sofort ausziehen. Haut mit Wasser abwaschen oder duschen. **BEI KONTAKT MIT DEN AUGEN:** Einige Minuten lang behutsam mit Wasser ausspülen. Eventuell vorhandene Kontaktlinsen nach Möglichkeit entfernen. Weiter spülen. Sofort GIFTINFORMATIONSZENTRUM/Arzt anrufen. An einem gut belüfteten Ort aufbewahren. Kühl halten. Unter Verschluss aufbewahren. Inhalt/Behälter der Problemabfallentsorgung zuführen. Enthält: Methylmethacrylat; Methacrylsäure; 2-Dimethylaminoethylmethacrylat; 2-Propenol acid, 2-methyl-, 2-hydroxyethyl ester, reaction products with phosphorus oxide; Kolophonikum **UFI: VHR0-00T8-S00F-ASG4**

Activator: Kann allergische Hautreaktionen verursachen. Verursacht schwere Augenreizung. Sehr giftig für Wasserorganismen mit langfristiger Wirkung. Darf nicht in die Hände von Kindern gelangen. Einatmen von Nebel/Dampf/Aerosol vermeiden. Freisetzung in die Umwelt vermeiden. Schutzhandschuhe/Schutzkleidung/Augenschutz tragen. **BEI KONTAKT MIT DEN AUGEN:** Einige Minuten lang behutsam mit Wasser ausspülen. Eventuell vorhandene Kontaktlinsen nach Möglichkeit entfernen. Weiter spülen. Bei anhaltender Augenreizung: Ärztlichen Rat einholen/ärztliche Hilfe hinzuziehen. Verschüttete Mengen aufnehmen. Inhalt/Behälter der Problemabfallentsorgung zuführen. Enthält Dibenzoylperoxid und Dibutylmaleat. **UFI: SER0-H03V-F00X-NTW2**

Hersteller:

WIKO
WIKO Klebetechnik Sp. z o.o.
ul. Ekonomiczna 8 · 42-271 Częstochowa · Poland
Tel.: +48 34 37258-58
www.gluetec-group.com

50 ml / 50 g

Storage:
+2 °C to +23 °C



cowmotion.de

Batch:



V01_1122

